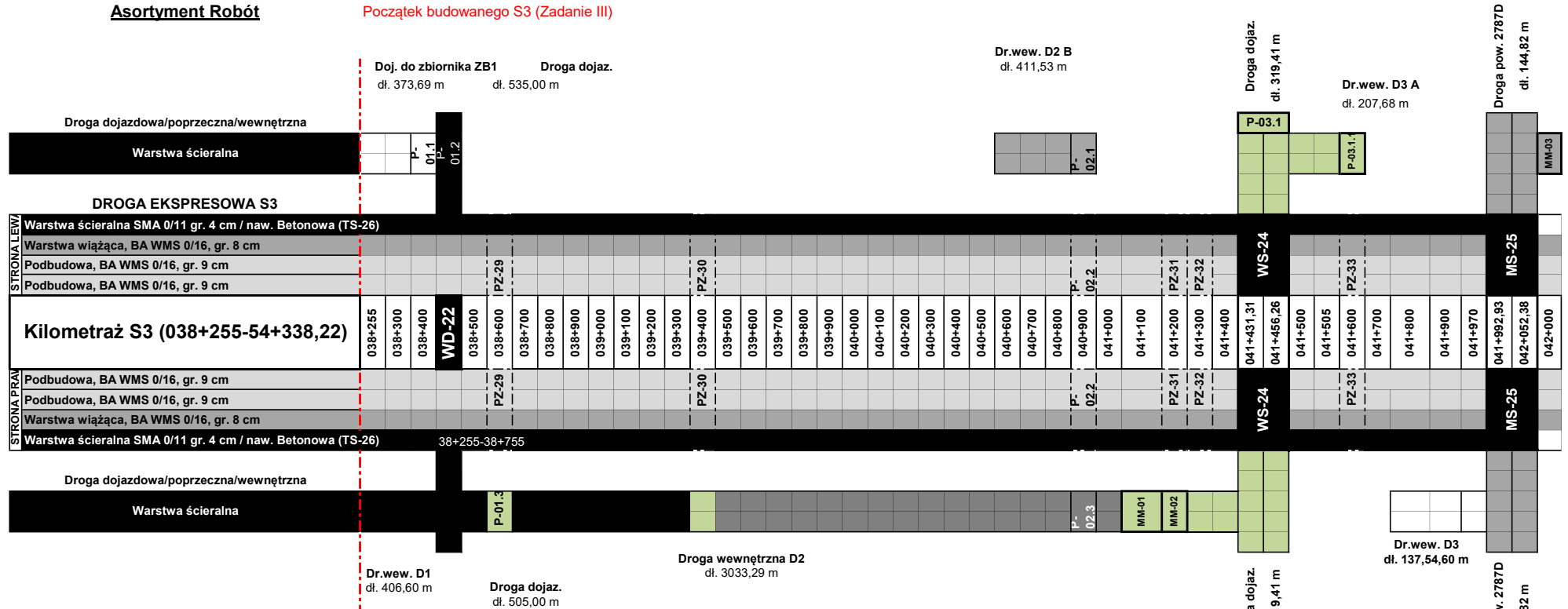


# S3 ZADANIE III (BOLKÓW - KAMIEN)

## Asortyment Robót

Początek budowanego S3 (Zadanie III)

ZADANIE II -  
ETAP  
ZAKOŃCZONY



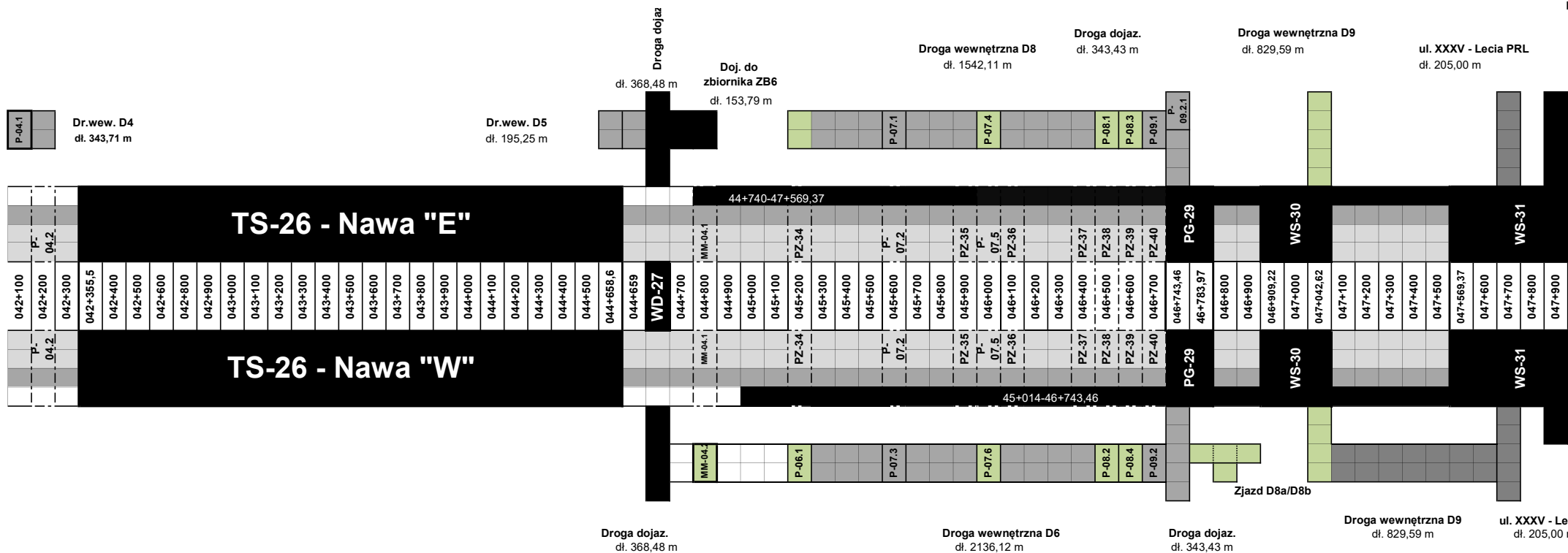
## Legenda/Zaawansowanie:

|      |                     |
|------|---------------------|
| 100% | W-wa ściernalna     |
| 100% | W-wa wiążąca        |
| 89%  | W-wa podbudowy - BA |
| 100% | PAPA                |

| TRASA GŁÓWNA (KR7) | Zaaw.   |
|--------------------|---------|
| Podbudowa I w-wa   | 100,00% |
| Podbudowa II w-wa  | 100,00% |
| W-wa Wiążąca       | 100,00% |
| W-wa Ściernalna    | 88,61%  |

nawierz- kruszywo

# NA GÓRA) - LINIÓWKA - BITUMY - 28.04.2024 r.



| DROGI BOCZNE TECHNOL. (KR1,KR3,KR5) | Zaaw.  |
|-------------------------------------|--------|
| w-wa wiążąca                        | 80,65% |
| w-wa ściernalna                     | 26,07% |

Droga pow. 3466D

dl. 108,41 m

Droga wewnętrzna D10  
dl. 623,30 m

Droga wewnętrzna D11  
dl. 236,70 m

Droga wewnętrzna D11A  
dl. 176,23 m

Doj. do zbiornika ZB11A  
dl. 214,00 m

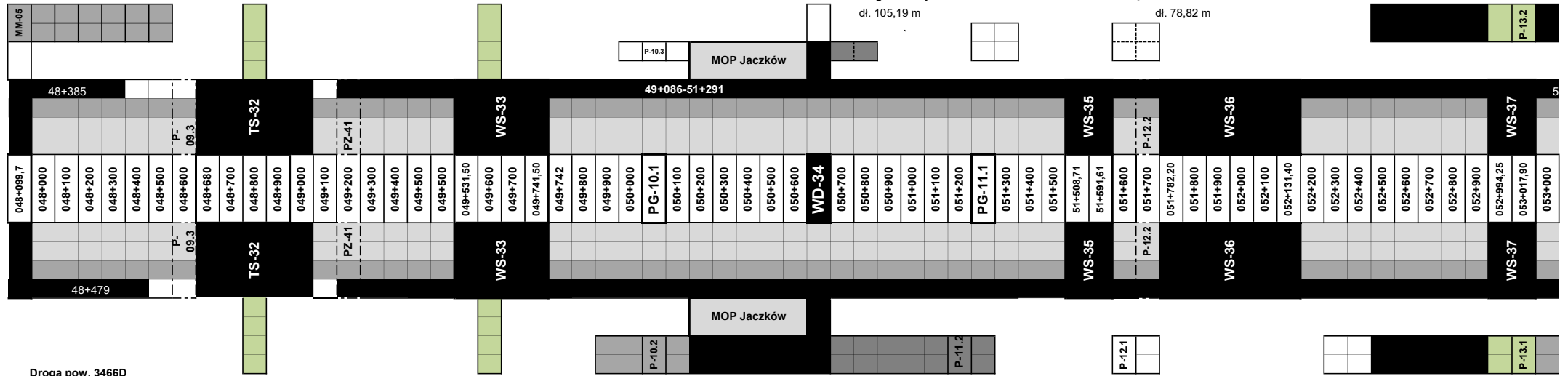
Droga wewnętrzna D14  
dl. 1298,70 m

Droga wewnętrzna D13  
dl. 105,19 m

Doj. do zbiornika ZB14  
dl. 106,15 m

Doj. do zbiornika ZB15  
dl. 78,82 m

Droga wewnętrzna D17  
dl. 889,64 m



Droga pow. 3466D

cia PRL  
m

Droga wewnętrzna D11  
dl. 236,70 m

Droga wewnętrzna D11A  
dl. 176,23 m

Droga wewnętrzna D14  
dl. 1298,70 m

Droga wewnętrzna D12  
dl. 625,11 m

Droga wewnętrzna D15  
dl. 153,56 m

Droga wewnętrzna D16  
dl. 1713,98 m

Koniec budowanego S3 (Zadanie III)

