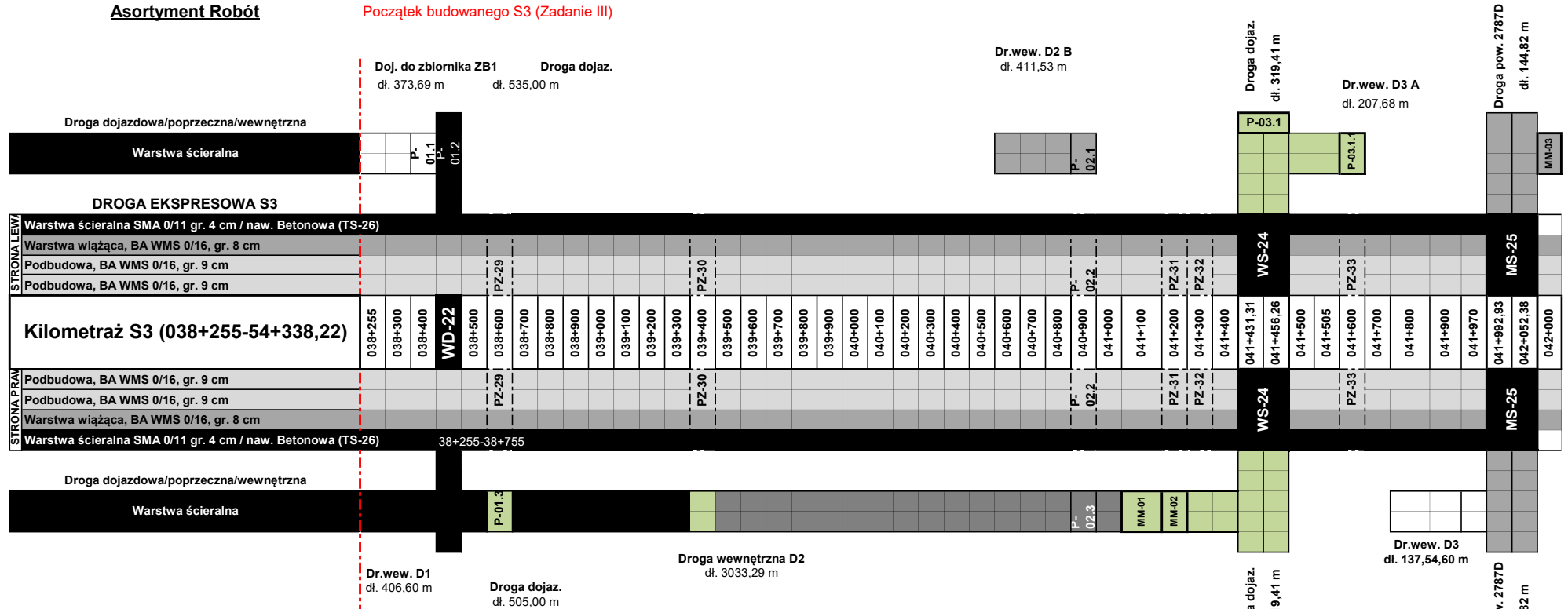


S3 ZADANIE III (BOLKÓW - KAMIEN)

Asortyment Robót

Początek budowanego S3 (Zadanie III)

ZADANIE II -
ETAP
ZAKOŃCZONY



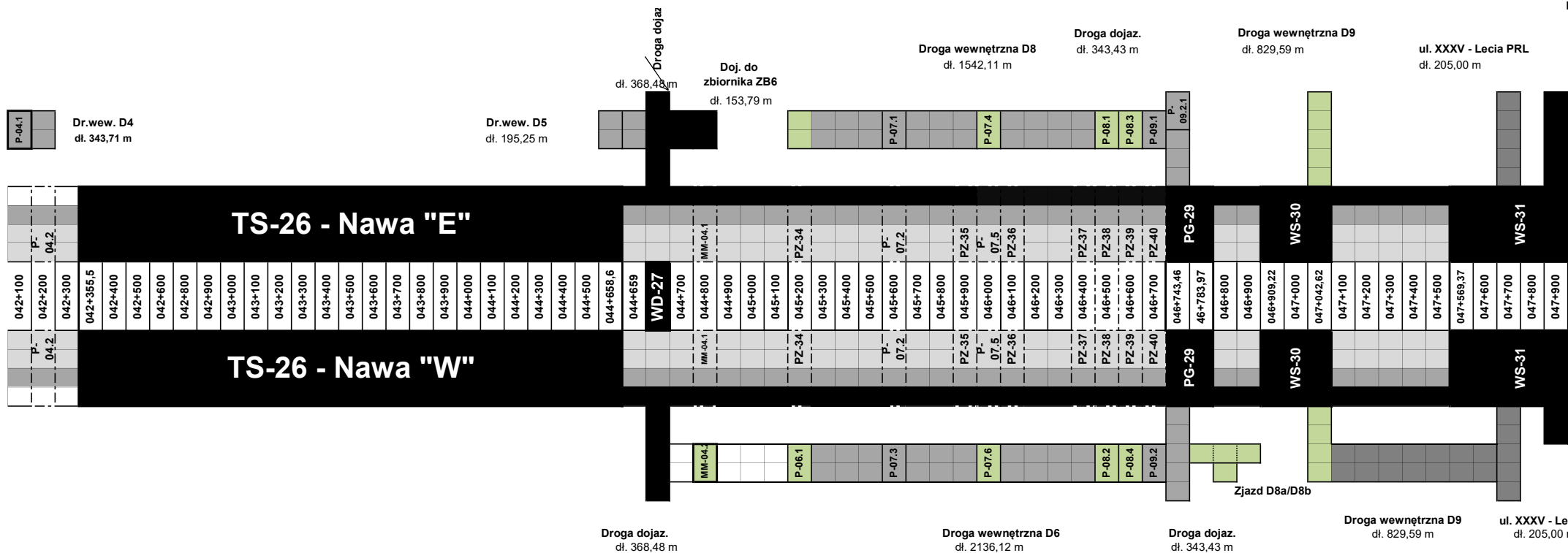
Legenda/Zaawansowanie:

| | |
|------|---------------------|
| 100% | W-wa ścierna |
| 100% | W-wa wiążąca |
| 92% | W-wa podbudowy - BA |
| 100% | PAPA |

| TRASA GŁÓWNA (KR7) | Zaaw. |
|--------------------|---------|
| Podbudowa I w-wa | 100,00% |
| Podbudowa II w-wa | 100,00% |
| W-wa Wiążąca | 100,00% |
| W-wa Ścierna | 91,65% |

nawierz- kruszywo

NA GÓRA) - LINIÓWKA - BITUMY - 05.05.2024 r.



| DROGI BOCZNE TECHNOL. (KR1,KR3,KR5) | Zaaw. |
|-------------------------------------|--------|
| w-wa wiążąca | 81,76% |
| w-wa ścieralna | 28,71% |

Droga pow. 3466D

dl. 108,41 m

Droga wewnętrzna D10
dl. 623,30 m

Droga wewnętrzna D11
dl. 236,70 m

Droga wewnętrzna D11A
dl. 176,23 m

Doj. do zbiornika ZB11A
dl. 214,00 m

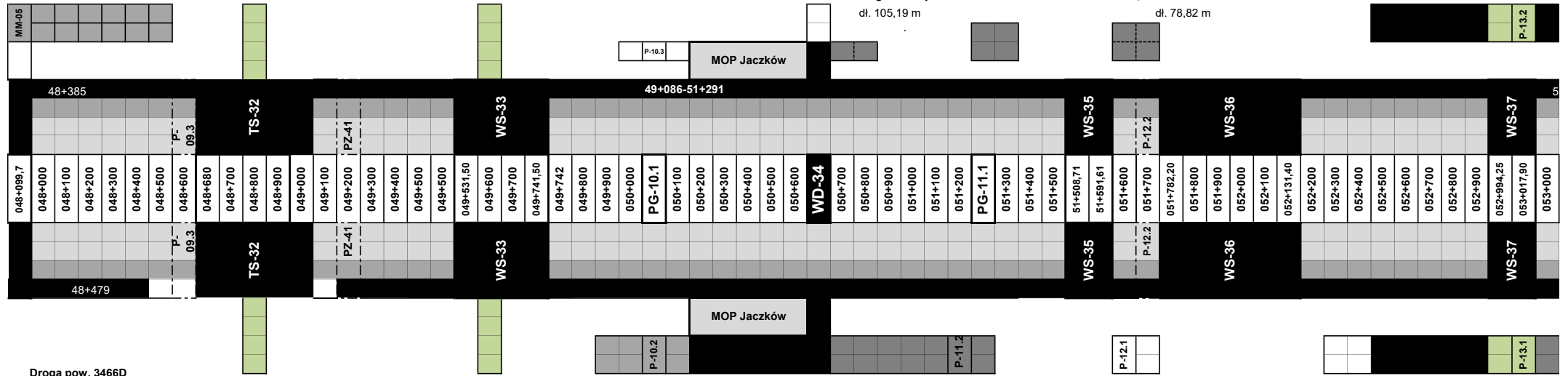
Droga wewnętrzna D14
dl. 1298,70 m

Droga wewnętrzna D13
dl. 105,19 m

Doj. do zbiornika ZB14
dl. 106,15 m

Doj. do zbiornika ZB15
dl. 78,82 m

Droga wewnętrzna D17
dl. 889,64 m



Droga pow. 3466D

cia PRL
m

Droga wewnętrzna D11
dl. 236,70 m

Droga wewnętrzna D11A
dl. 176,23 m

Droga wewnętrzna D14
dl. 1298,70 m

Droga wewnętrzna D12
dl. 625,11 m

Droga wewnętrzna D15
dl. 153,56 m

Droga wewnętrzna D16
dl. 1713,98 m

Koniec budowanego S3 (Zadanie III)

